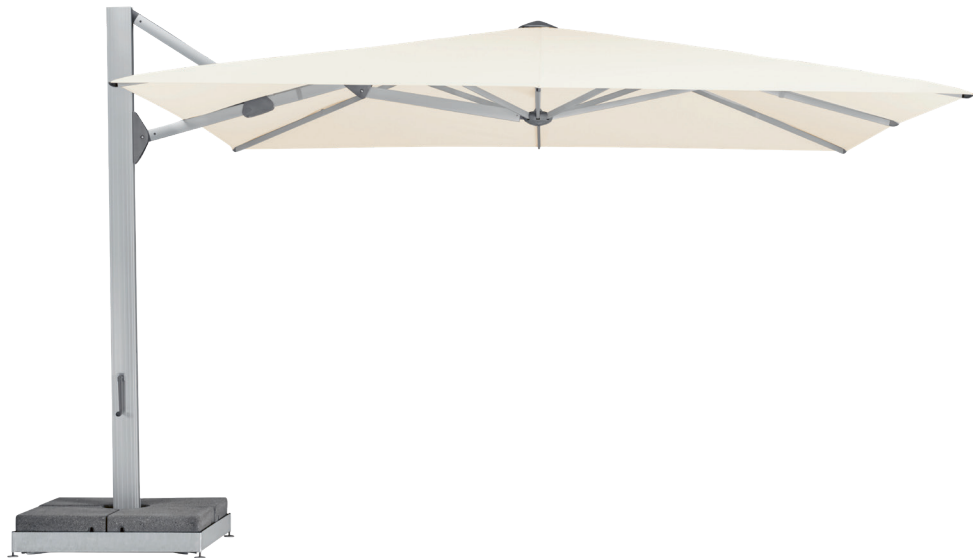


# AMBIENTE Nova



01/2026 de – 259 420 01 570 © by Glatz AG



Gestell	8 Streben Aluminium Profiliertes Mastprofil 85 × 145 mm Wandstärke: 2–5 mm Dachstreben: 33 × 20 mm
Funktion	Kurbelantrieb zum synchronen Öffnen Gegenläufiges Öffnungsprinzip für besonders hohe Schliesshöhe Optional 360° Drehadapter, mit Elektrik 310°
Gestellfarbe	Natureloxiertes Aluminium Weitere RAL-Farben: gegen Aufpreis (Kunststoff-Teile nur in RAL 7045)
Schirmbezug	Stoffqualität 5: Polyacryl, 300 g/m², UV-Protection > 98 % Selbstspannend durch flexible Strebenenden
Volant	Mit oder ohne erhältlich
Schutzhülle	Optional bestellbar
Optionen	In Streben und am Mast integrierte dimmbare LED-Beleuchtung, direkt und indirekt Motorantrieb, Fernsteuerung, BUS System (Anschluss an Haussteuerung)



Verwendungsorte



Befestigung



AMBIENTE Nova,  
Int. Patents pend. © Int. Design reg.

Gültig ab 1.1.2026  
glatz.com

# AMBIENTE Nova

## Die Königin der Seitenmastschirme



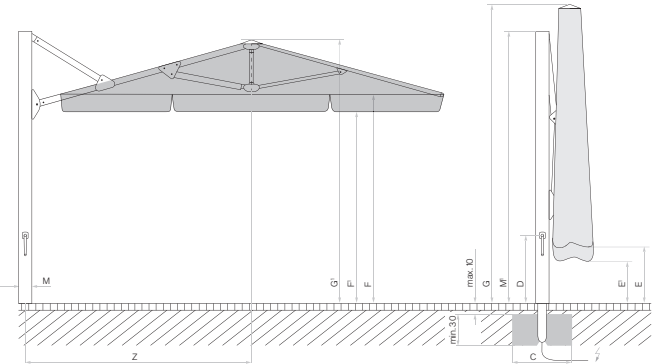
Schirmmasse

Gestell Aluminium, natureloxiert, ohne oder mit Volant

Form	Nenngrösse	Anzahl Streben	Bestellnummer ohne Volant	Bestellnummer mit Volant
○	cm			
	Ø 400	8	105 00 400 171	105 00 400 170
□	Ø 500	8	105 00 500 171	105 00 500 170
	350 x 350	8	105 00 351 171	105 00 351 170
□	400 x 400	8	105 00 401 171	105 00 401 170
	400 x 300	8	105 00 402 171	105 00 402 170
□	450 x 350	8	105 00 452 171	105 00 452 170


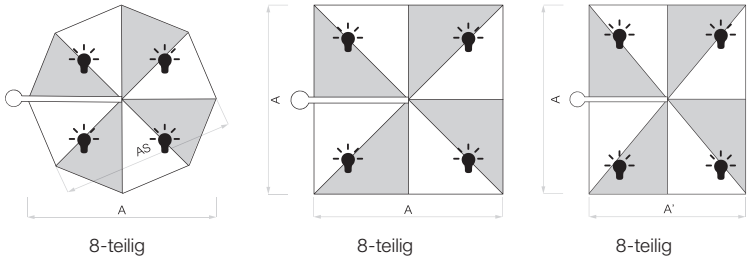
Nenn- grösse	Seiten- abstand	Mast Ø	Grund- fläche	Kurbel- höhe	Schliess- höhe / mit Volant	Durchgangs- höhe / mit Volant	Gesamt- höhe / offen	Tiefste Höhe beim Öffnen + Schliessen / mit Volant	Mast- höhe	Länge Tragarm	Funda- ment	Mindest- gewicht Sockel	Max. zul. Windg. offen
cm	cm	cm	m²	cm	cm	cm	cm	cm	cm	cm	cm	kg	km/h (Bft.)
A	AS	M		D	E / E¹	F / F¹	G / G¹		M¹	Z	C		
Ø 400	370	8.5 x 14.5	11.3	91	158 / 134	225 / 200	365 / 295	148 / 124	295	232	80 x 80	240	45 (6)
Ø 500	460	8.5 x 14.5	17.7	91	146 / 122	225 / 200	401 / 305	136 / 112	295	281	100 x 100	310	35 (5)
350 x 350	-	8.5 x 14.5	12.3	91	92 / 68	225 / 200	343 / 285	82 / 58	295	213	80 x 80	240	40 (6)
400 x 400	-	8.5 x 14.5	16.0	91	80 / 56	225 / 200	367 / 290	70 / 46	295	232	100 x 100	310	35 (5)
400 x 300	-	8.5 x 14.5	12.0	91	80 / 56	225 / 200	334 / 270	70 / 46	295	184	80 x 80	240	45 (6)
450 x 350	-	8.5 x 14.5	15.8	91	80 / 56	225 / 200	368 / 285	70 / 46	295	232	100 x 100	310	35 (5)

Die angegebenen Masse sind gerechnete Mittelwerte und können am Produkt leicht abweichen (± 2 % ± 5 cm).  
Ist eine minimale oder maximale Durchgangshöhe gewünscht, ist dies mit Glatz abzustimmen.  
Die Höhenmasse basieren auf der Bodenhülse M4. Bei den Sockelvarianten weichen diese unerheblich ab.  
Die maximal zulässigen Windgeschwindigkeiten gemäss Tabelle gelten für horizontal gestelltes Schirmteil und erfordern die fixe Verankerung im Boden. Ein Sockel mit dem angegebenen Mindestgewicht reicht dafür nicht aus.  
Bei mehreren Schirmen ist ein Mindestabstand von 25 cm zwischen zwei Schirmen, sowie auch zu Wänden einzuhalten.



Loser Deckbelag max. 10 cm,  
Betondicke min. 30 cm (Frosttiefe beachten),  
Wasserabfluss gewährleisten, Zuleitung elektrisch.

💡 Positionen der LED beim Ambiente Nova mit LED



Optionen (In Sonnenschirm integriert. Nicht nachrüstbar)

Zwingend notwendig

Bestellnummer

Steuerungen Ambiente Nova		
1	LED warmweiss, direkt, indirekt und am Mast, dimmbar, inkl. Steuerung Pz200	Fernbedienung
	Motorantrieb zu Ambiente Nova, inkl. Steuerung Pz200	Fernbedienung
1	LED warmweiss und Motorantrieb zu Ambiente Nova, inkl. Steuerung Pz200	Fernbedienung

Schutzhülle

Schutzhülle aus beschichtetem, reissfestem Polyestergewebe		
2	Schutzhülle mit Stab und Reissverschluss, 345 × 80 cm  passend zu Schirmgrösse in cm: Ø 400 / Ø 500 / 400 × 400 / 450 × 350	350 01 609 813
2	Schutzhülle mit Stab und Reissverschluss, 300 × 80 cm  passend zu Schirmgrösse in cm: 350 × 350 / 400 × 300	350 01 609 814

Zubehör

Elektro-Zubehör		
3	Fernbedienung, inkl. Wandhalter, IP20, 7-Kanal, schwarz, beschriftet	350 01 555 310
4	OSYRION Spot LED Akku-Licht, 2er Set, mit Fernbedienung, inkl. Ladegerät und Ladekabel	350 01 563 000
5	OSYRION Spot LED Akku-Licht, 4er Set, mit Fernbedienung, inkl. Ladegerät und Ladekabel	350 01 563 100

Befestigungen

Bodenhülsen		
6	Bodenhülse M4, Stahl feuerverzinkt	Standrohr M4

Montageplatten		
7	Montageplatte M4 / M8, 30 × 30 × 1.5 cm, Stahl feuerverzinkt	Standrohr M4
8	Montageplatte M4 spezial, für Aufbauhöhe 50–149 mm, Stahl feuerverzinkt	Standrohr M4
9	Montageplatte M4 spezial, für Aufbauhöhe 150–350 mm, Stahl feuerverzinkt	Standrohr M4
10	Montageplatte M4 für hohe Dämmungen (50-350 mm), Aufbauhöhen (50-350 mm) nach Mass (höher auf Anfrage), Stahl feuerverzinkt	Standrohr M4

Mauerkonsolen		
11	Mauerkonsole M4, Ausladung von 480 mm, Stahl feuerverzinkt	Standrohr M4
12	Mauerkonsole M4, Ausladung von 100 mm, Stahl feuerverzinkt (Nicht geeignet mit Drehadapter M4 zu M4)	Standrohr M4

Sockel		
13	Sockelrahmen M4 / M8 / M16, 240-690 kg, 105 × 105 × 12–16 cm, Stahl feuerverzinkt, justier- und nivellierbar (Preis ohne Betonelemente)	Betonelement-Set, Standrohr M4
	Betonelement-Set, 4 × 48 kg, für 240 kg Sockel, 48.3 × 48.3 × 9.4 cm, (ca. 192 kg), Beton	350 01 226 950
	Betonelement-Set, 4 × 65 kg, für 310 kg Sockel, 48.3 × 48.3 × 12.6 cm, (ca. 260 kg), Beton	350 01 226 952
14	Abdeckung zu M4 / M8 / M16 Sockel 240 kg, 110 × 110 × 12 cm, Aluminium, pulverbeschichtet hellgrau	350 01 227 417
15	Abdeckung zu M4 / M8 / M16 Sockel 240 kg, 110 × 110 × 12 cm, Aluminium, pulverbeschichtet anthrazit	350 01 227 430
14	Abdeckung zu M4 / M8 / M16 Sockel 310 kg, 110 × 110 × 15 cm, Aluminium, pulverbeschichtet hellgrau	350 01 227 517
15	Abdeckung zu M4 / M8 / M16 Sockel 310 kg, 110 × 110 × 15 cm, Aluminium, pulverbeschichtet anthrazit	350 01 227 530

Standrohre / Aufstellscharniere		
16	Standrohr M4 zu Ambiente Nova, Stahl feuerverzinkt	350 01 227 080
	Dreh-Adapter M4 zu M4, 360° schwenkbar (elektrisch: 310°)	Standrohr M4

